

2021. 4. 5.(월)

전략 기획 팀

2021년 2/4분기 안산지역 기업경기전망지수(BSI) 조사

목 차

I. 조사 개요	2
II. 2021년 2/4분기 기업경기전망지수(BSI)	4
1. 종합 경기전망	4
2. 업종별 경기전망	5
3. 항목별 경기전망	6
4. 기타 조사내용	7

I | 조사 개요

1. 조사 목적

- 본 조사는 안산지역에 소재하고 있는 제조업체의 경기전망을 파악하여 기업의 경영활동과 유관기관의 경제운용에 필요한 기초자료로 활용하는 데 그 목적이 있음.

2. 조사 대상

- 안산지역 제조업체

3. 조사 기간

- 2021년 3월 2일(화) ~ 2021년 3월 11일(목), 10일간

4. 조사 방법

- 팩스, 이메일 조사

5. 조사 내용

- 2021년 1/4분기 실적 및 2021년 2/4분기 경기전망
(체감경기, 매출액, 영업이익, 자금사정 등)
- 기업경영 핵심변수(대내외 리스크)
- 코로나19가 경제·산업·사회에 미친 영향

6. 응답 현황: 총 76개사

업종	응답수	업종	응답수	업종	응답수
섬유의복	3	비금속	6	전기전자	13
목재종이	5	철강금속	5	운송장비	13
석유화학	14	기계설비	12	기타	4

7. 기업경기전망지수(BSI)의 작성 방법

- 응답 업체의 직전 분기 대비 체감경기를 호전, 악화, 불변으로 표시한 후, 이를 지수화함.

- BSI의 기준치는 100이며, 100을 초과한 경우 호전으로 표시한 업체가 악화로 표시한 업체보다 많음을 나타내고, 100 미만인 경우 악화로 표시한 업체가 호전으로 표시한 업체보다 많음을 나타냄.

$$\text{기업경기실사지수 (BSI)} = \frac{\text{호전 응답업체수} - \text{악화 응답업체수}}{\text{전체 응답업체수}} \times 100 + 100$$

BSI = Business Survey Index

$$0 \leq \text{BSI} \leq 200$$

8. 제조업종별 재분류

- 본 보고서상의 업종 구분은 한국표준산업분류를 근거로 하여 유사 업종을 통합시켜 아래와 같이 재분류하였으며, 업체에 따라 다소 차이가 있을 수 있음.(《국가산업단지 산업동향 조사》 분류 기준)

한국표준산업분류 기준 업종 재분류표

업종	한국표준산업 분류코드	재분류	비고
섬유제품 제조업	13	섬유의복	피혁, 염색, 가죽
의복, 의복 액세서리 및 모피제품 제조업	14		
가죽, 가방 및 신발 제조업	15		
목재 및 나무제품 제조업	16	목재종이	출판, 인쇄, 펄프
펄프, 종이 및 종이제품 제조업	17		
인쇄 및 기록매체 복제업	18		
가구 제조업	32	석유화학	석유화합물, 도료, 의약품
코크스, 연탄 및 석유정제품 제조업	19		
화학물질 및 화학제품 제조업	20		
의료용 물질 및 의약품 제조업	21		
고무 및 플라스틱 제조업	22	비금속	고무, 플라스틱, 비금속광물
비금속 광물제품 제조업	23		
1차 금속 제조업	24	철강금속	철강, 금속, 조립금속
금속가공제품 제조업	25		
전자부품, 컴퓨터 영상, 음향 및 통신장비 제조업	26	전기전자	전기장비, 전자부품
전기장비 제조업	28		
기타 기계 및 장비 제조업	29	기계설비	기계설비
자동차 및 트레일러 제조업	30	운송장비	자동차 부품, 운송장비 부품
기타 운송장비 제조업	31		
그 외 제조업	-	기타	음식료 등

II 2021년 2/4분기 기업경기전망지수(BSI)

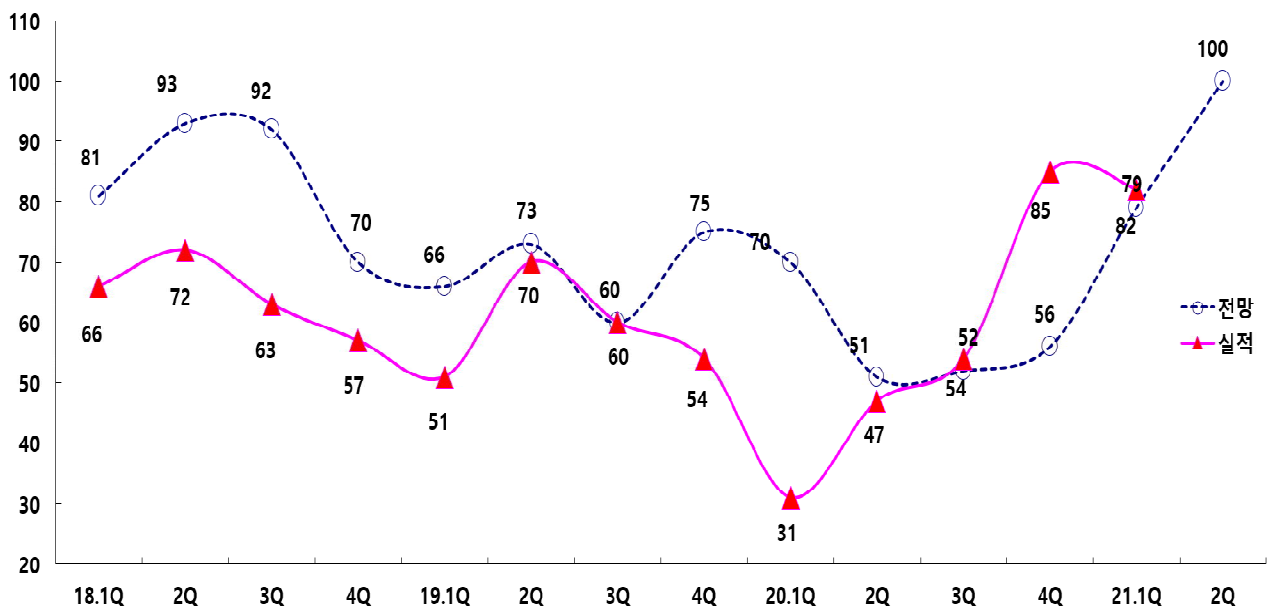
1. 종합 경기전망

2021년 2/4분기 안산지역 제조기업 체감경기지수 '100'

- 경기 회복에 대한 기대감 직전분기 대비 21p 상승
- 기계설비, 비금속, 섬유·의복 업종 중심으로 호전될 전망

- 2021년 2/4분기 안산지역 기업경기전망지수(BSI) 종합 전망치는 직전분기 (79) 대비 21p 상승한 '100' 을 기록함.
 - 국내 코로나19 백신 접종 실시 및 감염 확산 완화에 따른 경기 회복에 대한 기대감과 직전분기 실적 부진의 기저효과가 반영된 것으로 판단됨.
 - 최근 수출, 투자 등의 개선세가 이어지는 가운데 특히 기계설비, 비금속, 섬유·의복 업종 중심으로 호전될 것으로 전망됨.

최근 3개년 안산지역 기업경기전망지수(종합)



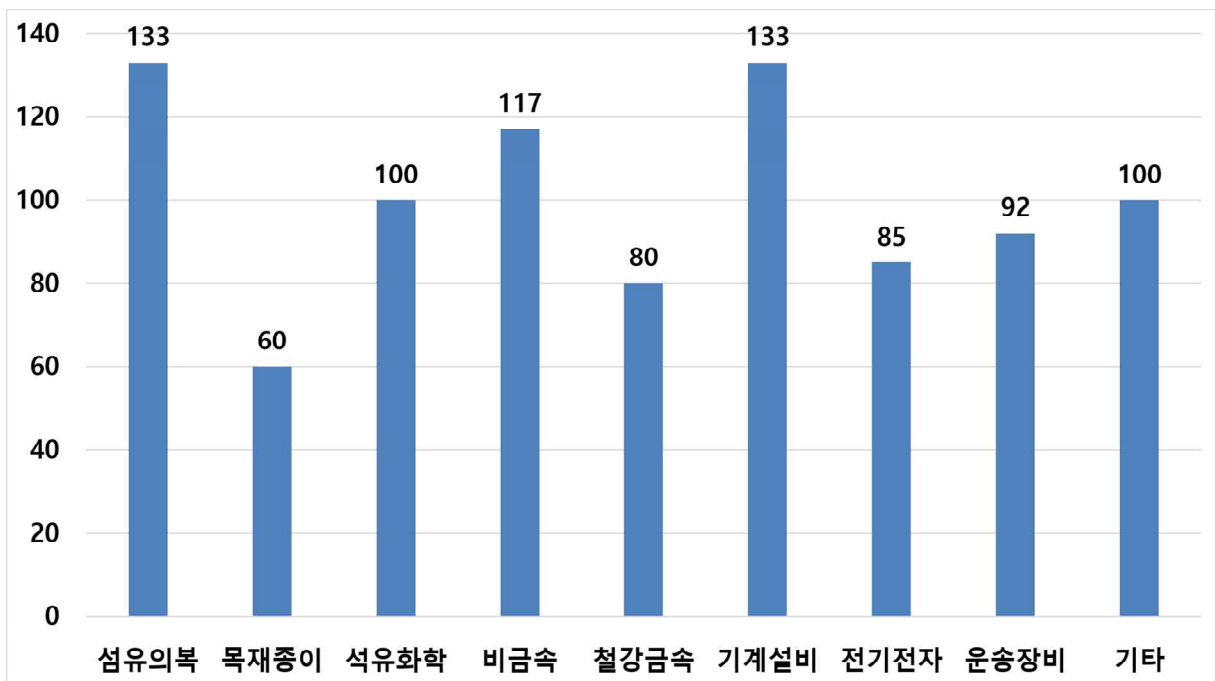
2. 업종별 경기전망

- 섬유 의복(133), 비금속(117), 기계설비(133)는 호조 전망됨.
- 석유화학(100), 기타(100)는 보합 전망됨.
- 철강금속(80), 전기전자(85), 운송장비(92)는 부진 전망됨.
- 목재종이(60)는 침체 전망됨.

제조업종별 기업경기전망지수

업종	2020			2021		비고	업종	2020			2021		비고
	2/4	3/4	4/4	1/4	2/4			2/4	3/4	4/4	1/4	2/4	
종합경기	51	52	56	79	100	☁	철강금속	48	50	36	70	80	☹
섬유 의복	50	50	67	100	133	☀	기계설비	47	67	63	83	133	☀
목재종이	80	83	40	60	60	☔	전기전자	46	38	54	68	85	☹
석유화학	73	31	63	70	100	☁	운송장비	73	60	86	100	92	☹
비금속	100	42	38	109	117	☀	기타	33	58	46	70	100	☁

주: 1) ☀ = 호조(106~), ☁ = 보합(105~95), ☹ = 부진(94~75), ☔ = 침체(74~)



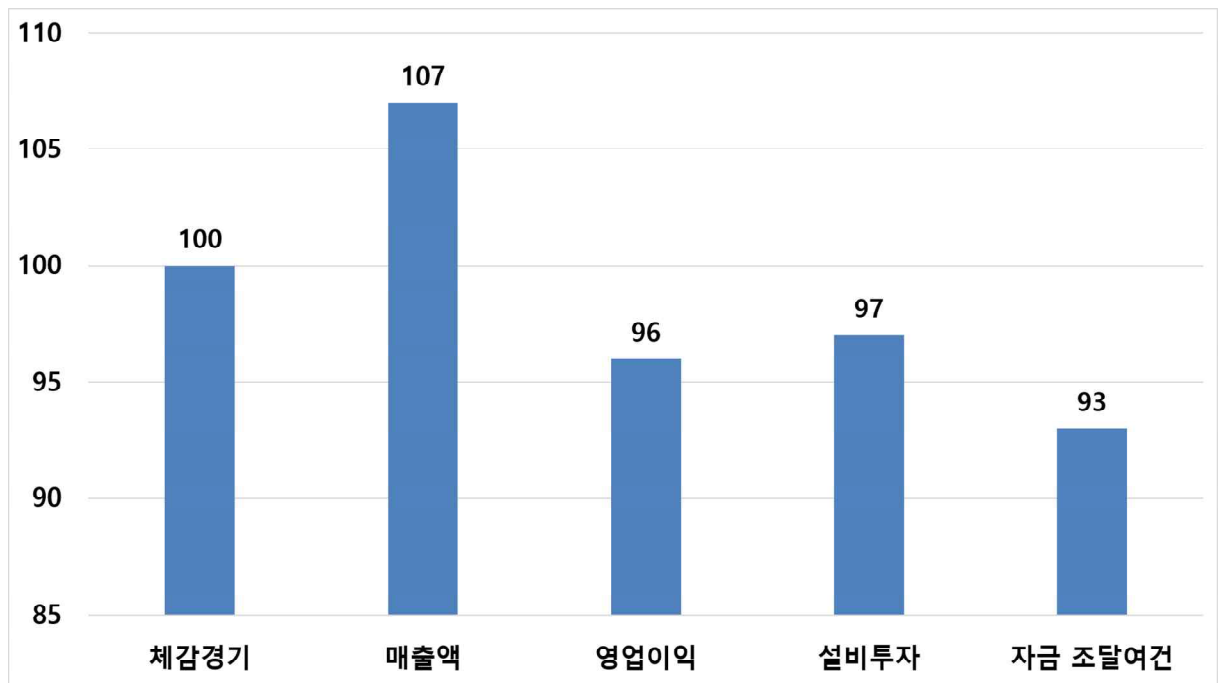
3. 항목별 경기전망

- 매출액(107)은 호조 전망됨.
- 영업이익(96), 설비투자(97), 자금 조달여건(93)은 보합 전망됨.

항목별 기업경기전망지수

구 분	2020			2021		비 고
	2/4	3/4	4/4	1/4	2/4	
체감경기	51	52	56	79	100	☁
매 출 액	63	53	57	76	107	☀
영업이익	58	50	56	74	96	☁
설비투자	68	62	72	79	97	☁
자금 조달여건	67	58	66	76	93	☁

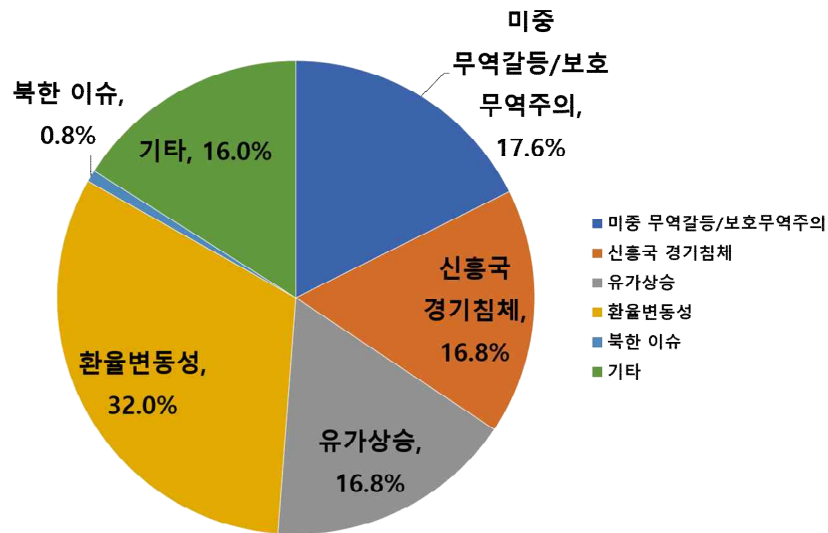
주: 1) ☀ = 호조(106~), ☁ = 보합(105~95), ☁ = 부진(94~75), ☀ = 침체(74~)



4. 기타 조사내용

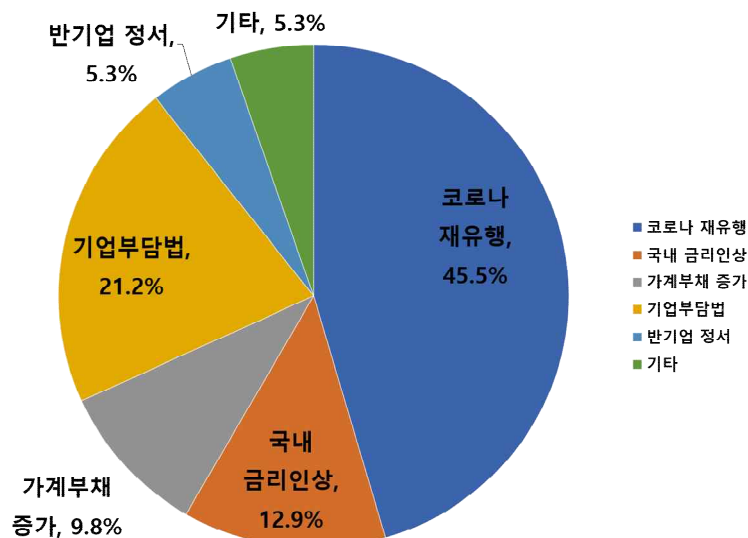
1) 올해 귀사에 가장 크게 영향을 미칠 것으로 예상되는 대외 리스크는?

- ‘환율변동성’ (32.0%)으로 응답한 기업이 가장 많았고, ‘미중 무역갈등을 포함한 보호무역주의’ (17.6%), ‘신흥국 경기 침체’ (16.8%), ‘유가상승’ (16.8%), ‘기타’ (16.0%), ‘북한 이슈’ (0.8%) 순으로 응답함.
- 기타 의견으로는 코로나19 재확산, 세계 경기 침체, 불안정한 원자재 수급 등이 있었음.



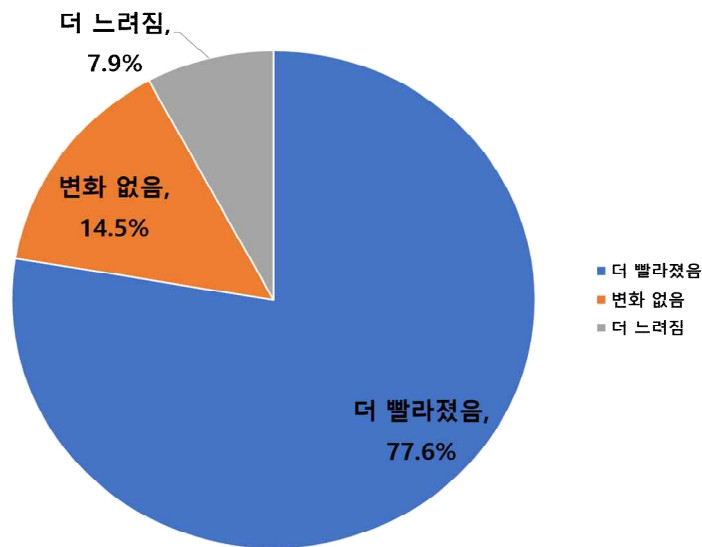
2) 올해 귀사에 가장 크게 영향을 미칠 것으로 예상되는 대내 리스크는?

- ‘코로나 재유행’ (45.5%)으로 응답한 기업이 가장 많았고, ‘기업부담법안 입법’ (21.2%), ‘주요국 통화정책 정상화에 따른 국내 금리인상 가능성’ (12.9%), ‘가계부채 증가’ (9.8%), ‘반기업 정서’ (5.3%), ‘기타’ (5.3%) 순으로 응답함.
- 기타 의견으로는 주 52시간 근무제, 내수 경기 침체, 원자재 가격 상승 등이 있었음.

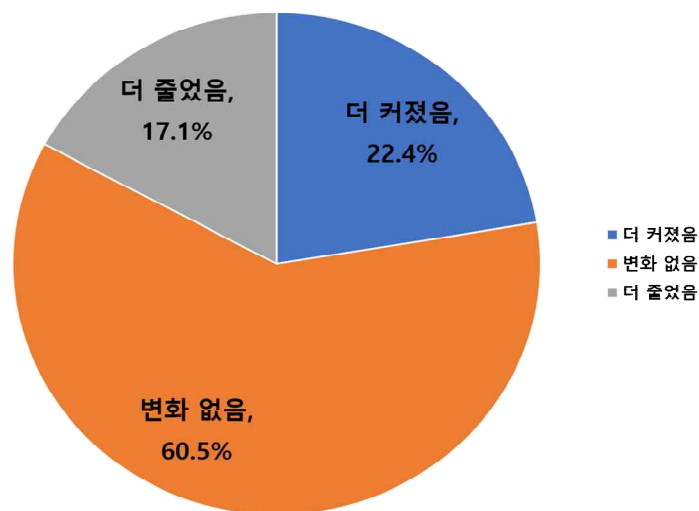


3) 코로나19가 경제·산업·사회에 미친 영향은?

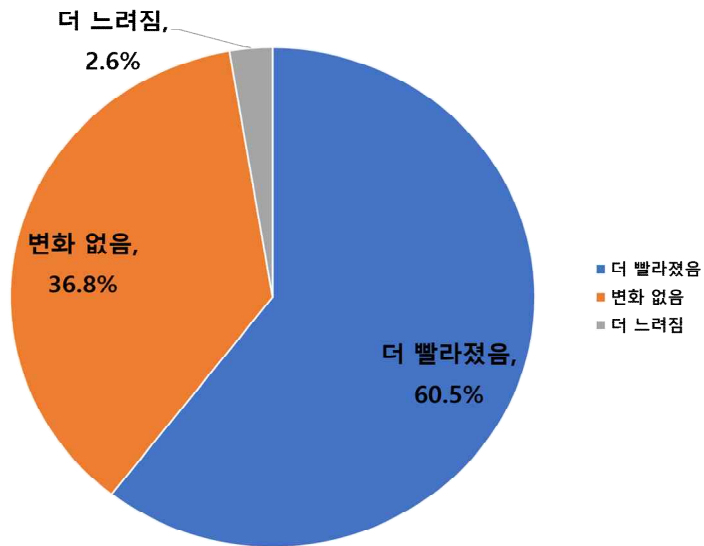
- 국내 4차산업혁명 · 디지털 전환의 속도에 대하여 ‘더 빨라졌음’ (77.6%)으로 응답한 기업이 가장 많았고, ‘변화 없음’ (14.5%), ‘더 느려짐’ (7.9%) 순으로 응답함.



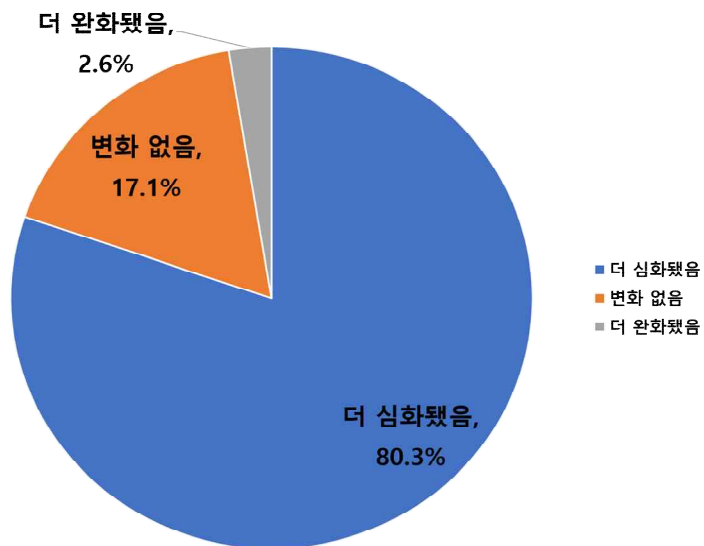
- 선진국과 우리기업 간 기술격차에 대하여 ‘변화 없음’ (60.5%)으로 응답한 기업이 가장 많았고, ‘더 커졌음’ (22.4%), ‘더 줄었음’ (17.1%) 순으로 응답함.



- 중국 등 신흥국의 기술 추격속도에 대하여 ‘더 빨라졌음’ (60.5%)으로 응답한 기업이 가장 많았고, ‘변화 없음’ (36.8%), ‘더 느려짐’ (2.6%) 순으로 응답함.

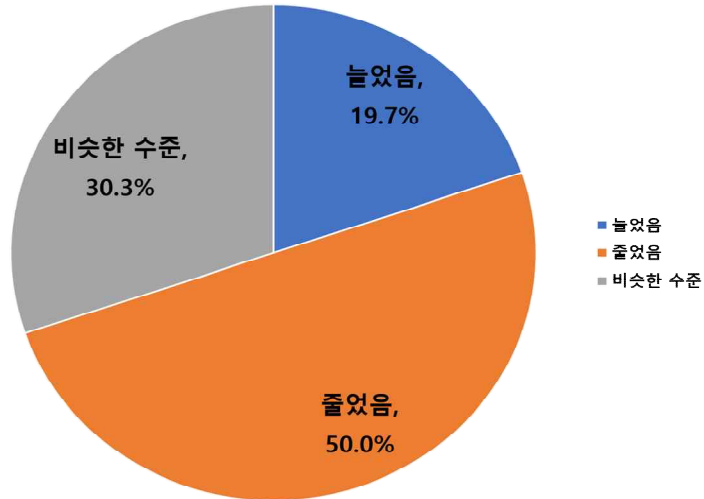


- 국내 소득 양극화 정도에 대하여 ‘더 심화됐음’ (80.3%)으로 응답한 기업이 가장 많았고, ‘변화 없음’ (17.1%), ‘더 완화됐음’ (2.6%) 순으로 응답함.



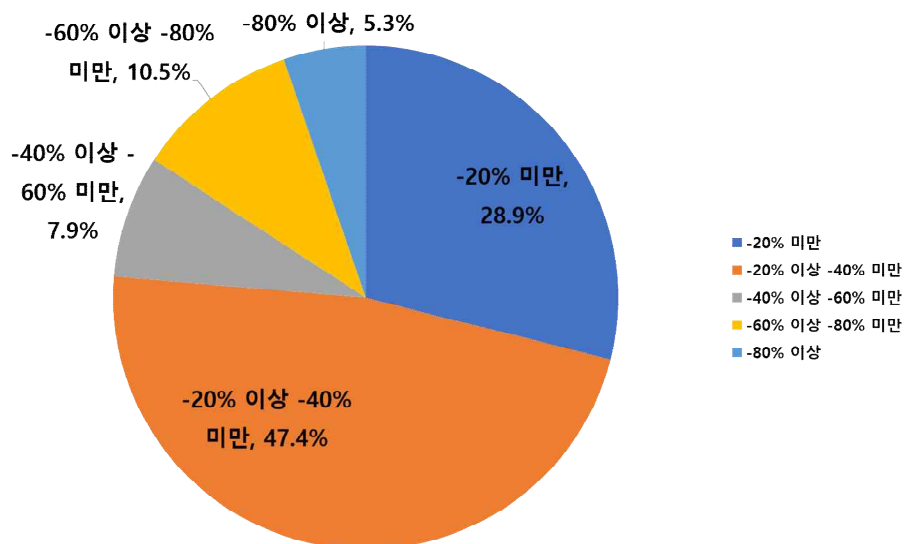
4) 작년 한해 실적(영업이익)과 재작년(코로나 이전) 실적의 차이는?

- ‘줄었음’ (50.0%)으로 응답한 기업이 가장 많았고, ‘비슷한 수준’ (30.3%), ‘늘었음’ (19.7%) 순으로 응답함.



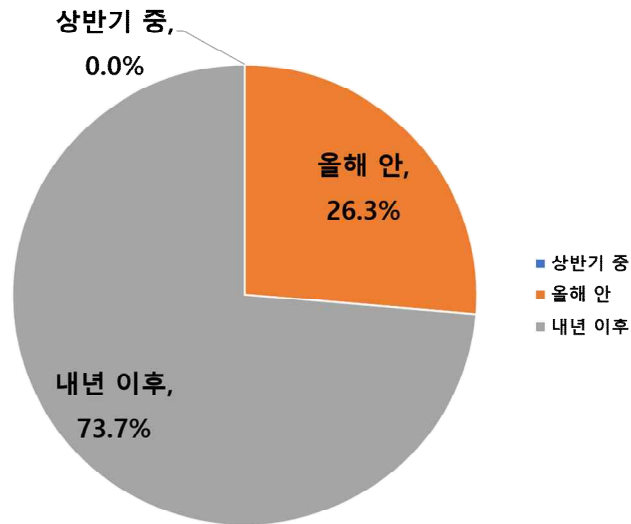
4-1) <4번 항목에서 ‘줄었음’ 으로 응답 시> 감소폭의 정도는?

- ‘-20% 이상 -40% 미만’ (47.4%)으로 응답한 기업이 가장 많았고, ‘-20% 미만’ (28.9%), ‘-60% 이상 -80% 미만’ (10.5%), ‘-40% 이상 -60% 미만’ (7.9%), ‘-80% 이상’ (5.3%) 순으로 응답함.



4-2) <4번 항목에서 ‘줄었음’ 으로 응답 시> 코로나 재유행이 없음을 가정할 때, 코로나19 이전 수준으로 실적이 회복되는 예상 시점은?

- ‘내년 이후’ (73.7%)로 응답한 기업이 가장 많았고, ‘올해 안’ (26.3%), ‘상반기 중’ 으로 응답한 기업은 없었음.



- ※ 안산상공회의소에서 발간되는 보고서 및 각종 자료는 홈페이지 (<http://ansancci.korcham.net>)에서 찾아보실 수 있습니다.

- ※ 본 책자에 수록된 보고서 내용에 대한 질의 또는 제안은 안산상공회의소 전략기획팀 【T. 031-410-3030(242)】로 연락해 주시기 바랍니다.

- ※ 본 보고서에 대하여 무단 전재 및 복사를 금하며, 타 용도로 사용 시 처벌을 받을 수도 있습니다.

- ※ 본 보고서의 내용은 대표의견이 아니며, 절대적인 기준이 될 수 없습니다.

- 발행인: 이 성 호
- 발행처: 안산상공회의소
- 발행일: 2021. 4. 5.

[비매품]